

## NAVODILA

### SET ZA NEGO HIŠNIH LJUBLJENČKOV

#### VSEBINA PAKETA

- Strižnik
- Polnilec
- Olje za vzdrževanje rezila
- Krtačka za čiščenje strižnika
- 3, 6, 9, 12 mm nastavki za striženje
- Ščipalnik za kremplje
- Pila za kremplje
- Glavnik
- Škarje
- Navodila za uporabo



#### TEHNIČNE PODROBNOSTI

- Napajanje: adapter za izmenični tok
- Vir napajanja: 100V–240V~50/60 Hz
- Napetost napajanja: 3 V = 1000 mA
- Zmogljivost baterije: 600 mAh
- Čas polnjenja: 2–3 h

- Čas delovanja: 70–80 min
- Delovna napetost: 3.7 V =
- Velikost: 45 × 175 mm
- Teža: 650 g
- Material rezila: keramika
- 0,8–2 mm prilagodljivo rezilo
- Pripomočki iz nerjavečega jekla

#### SESTAVNI DELI



- (1) Keramično rezilo
- (2) Regulator rezila
- (3) Stikalo za vklop/izklop
- (4) Glavnik
- (5) Škarje
- (6) Ščipalnik za kremplje
- (7) Pila za kremplje
- (8) Nastavki za striženje
- (9) Krtačka za čiščenje
- (10) Polnilec
- (11) Olje za vzdrževanje rezila

#### UPORABA

- Strižnik prižgete in ugasnete s stikalom za vklop/izklop (3).

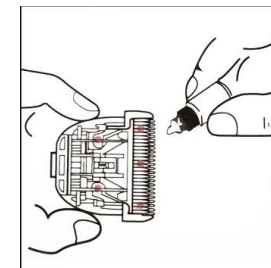
- Nastavite dolžino striženja od 0,8–2 mm z regulatorjem rezila (2).
- Pripnite nastavke za striženje, da dosežete želeno dolžino striženja.
- Nastavek za striženje pripnete tako, da ga nastavite na rezilo in pritisnete dokler ne klikne in ostane na mestu.
- Nastavek odstranite tako, da močno pritisnete na zadnjo stran in ga zdrsnete z rezila.
- Napravo polnite tako, da jo priklopite na polnilec in le tega vstavite v vtičnico.



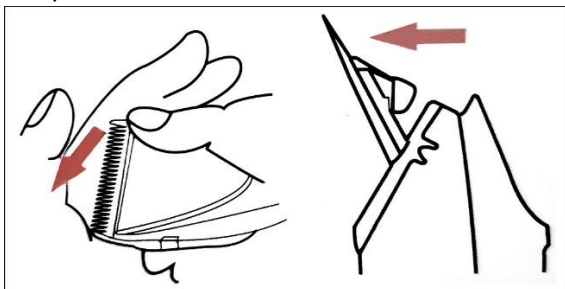
- Med polnjenjem sveti rdeča luč, ki se ugasne, ko je baterija do konca napolnjena.

#### ČIŠČENJE IN VZDRŽEVANJE

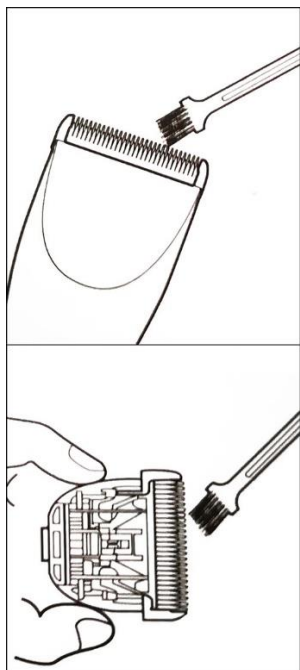
- Po vsaki uporabi izdelek očistite s priloženo krtačko in nanesite priloženo olje za vzdrževanje rezila. Olje nanesite na označene točke:



- Izdelka ne čistite z vodo.
- Rezilo odstranite tako, da trdno pritisnete na premikajoči se del rezila (1) in ga odstranite z naprave.



- Rezilo očistite s priloženo krtačko.



- Rezilo ponovno vstavite tako, da ga vstavite v zarezo na dnu ohišja in močno pritisnete na zunanjo stran rezila, dokler le ta ne skoči nazaj na svoje mesto.

## OPOZORILA

- Ne razstavljajte izdelka.
- Striznika ne perite ali potaplajte v vodo. Ne izpostavljajte ga vlažnim razmeram.
- Baterije ne polnite v izrednih temperaturnih pogojih (pod 0°C ali nad 40°C).
- Samostojni poskusi popraviljanja izdelka izničijo garancijo.
- Izdelek med delovanjem in polnjenjem lahko oddaja manjšo količino toplote. To je normalno.
- Nepredvidna uporaba izdelka se lahko konča s poškodbami.

## GARANCIJA

Garancija velja 12 mesecev. Uveljavite jo lahko pri podjetju DFVU d.o.o. družba za posredništvo, Liparjeva 6a, 1234 Mengeš, ki poskrbi za zamenjavo izdelka oziroma za vračilo denarja. Pošljite nam številko vašega naročila in datum nakupa na elektronsko pošto, ki vam je na voljo ob kliku na naš logotip v spodnjem desnem kotu. Življenjska doba izdelka je 24 mesecev od datuma prevzema.



Simbol za odstranjevanje in recikliranje v skladu z direktivo OEE0. Simbol OEE0 je na izdelku v skladu z Direktivo EU 2012/19/EU o odpadni električni in elektronski opremi (OEE0). Namenjena je preprečevanju neprimernega odlaganja in spodbujanju ponovne uporabe ter recikliranja.

Skladno z Uredbo o električni in elektronski opremi (Uradni list RS, št. 55/2015) kupca obveščamo, da lahko ob nakupu nove električne in elektronske opreme odpadno električno in elektronsko opremo prepustite nam.

Opadna električna in elektronska oprema, ki jo boste prepustili, mora biti po namenu uporabe in razvrstitvi v razred električne in elektronske opreme (EEO) enaka dobavljeni EEO, število kosov odpadne električne in elektronske opreme pa je enako številu kosov dobavljene EEO.